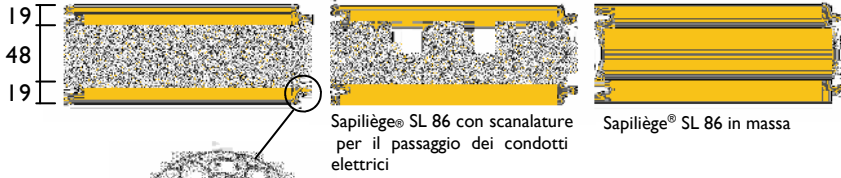


Sapiliège®



La soluzione naturalmente isolante

Solai e partizioni



Sapiliège® SL 86 con scanalature per il passaggio dei condotti elettrici

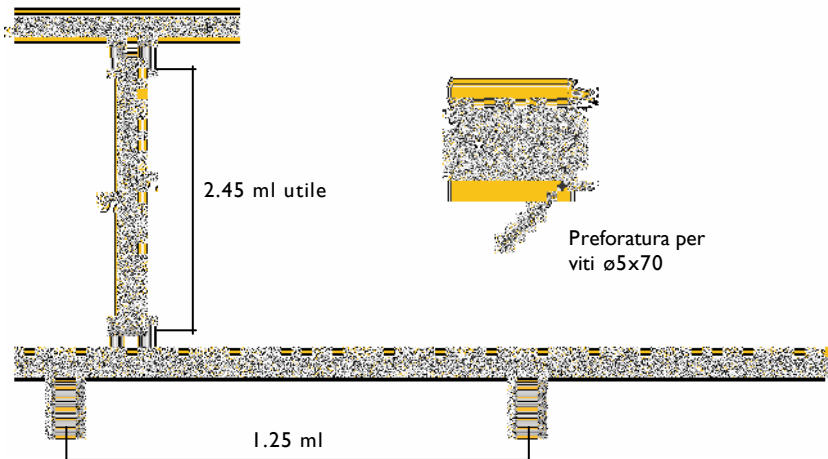
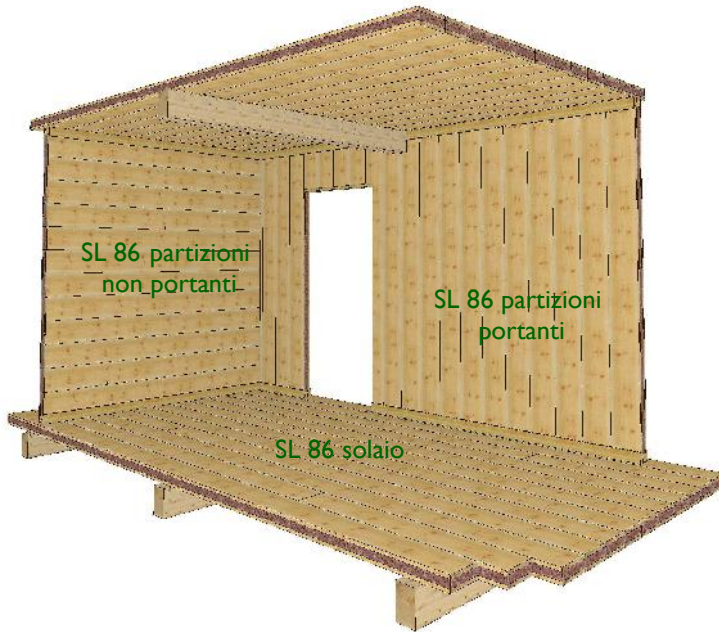
Sapiliège® SL 86 in massa

Sapiliège® SL 86

Standard 2 facce abete
Disponibile con la tavola in rovere su un lato

Lunghezza utile 2.45 ml
Scanalature e maschiatura alle estremità

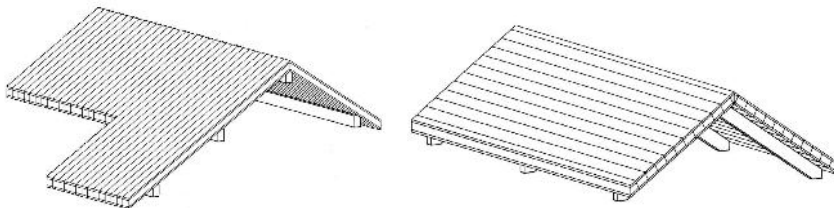
- Schema di posa



Copertura

Il pannello Sapiliège® si applica a ogni tipo di copertura

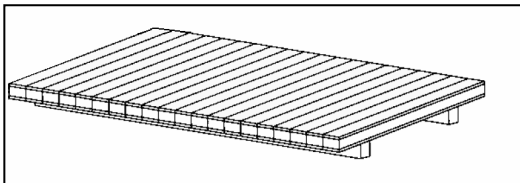
- Copertura a 2 falde



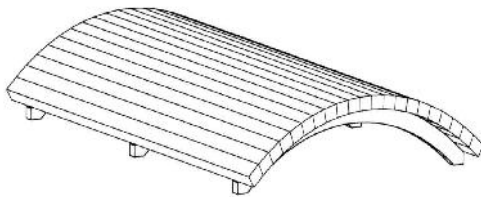
Posa ortogonale
alla pendenza

Posa parallela alla
linea di colmo

- Copertura a bassa pendenza



- Copertura ad arco




Vantaggi del Sapiliège®

- Isolante termico ed acustico
- Uso a vista (abete o rovere)
- Grandi luci tra gli appoggi
- Isolante imputrescibile
- Non teme roditori e termiti
- Elettricamente neutro
- Difficilmente infiammabile



Sapiliège® SL 136



Scheda tecnica Sapiliège®

Modello	SL 86	SL 136
Legno + Sughero + Legno (mm)	19+48+19	20+96+20
Larghezza utile (mm)	205	205
Peso kg/m ²	28,4	39,0
Resistenza termica R teorica (m ² x K/W)	1,38	2,40
Valore di Trasmissione U (W/m ² x K)	0,65	0,39

* SL 86 = lunghezza utile 2.45 ml con fresature e maschiature di giunzione alle estermità

* SL 136 = tutte le lunghezze

Sapiliège® solaio e partizioni

Partizioni Sapiliège® SL 86 (posa verticale) Altezza della parete 2.45 ml	Carico lineare	3900 daN/ml
	Carico distribuito	800 daN/unité
	Rinforzo puntuale del carico	4000 daN/unité
Plancher Sapiliège® SL 86	Carico	≤ 300 daN/m ²
	Interasse (posa in continuità)	1,25 ml
	Dim. dello Sporto	0,40 ml

Sapiliège® copertura

Posa su 3 appoggi



Posa su 3 app	SL 136	
	Luce massima ml	
Carico uniformemente ripartito (daN/m ²)	100	4,70
	150	3,80
	200	3,20
	250	2,90
	300	2,60
	350	2,30

* Posa su 2 appoggi = portata A / 1.25

* Sporgenza del tetto pari al 30% della tabella



OLIVERO
BIOEDILIZIA

Distributore Unico per l'Italia

Strada della Rezza 30 • 10020

ANDEZENO (TO) • Italia

Tel. +39 011 024 07 34

info@oliverobioedilizia.it

www.oliverobioedilizia.it



SIMONIN
Wood Solutions

22 ZA des Épinotes • 25500

MONTLEBON • France

Tel. +33 (0)3 81 67 01 26

simonin@simonin.com

www.simonin.com

